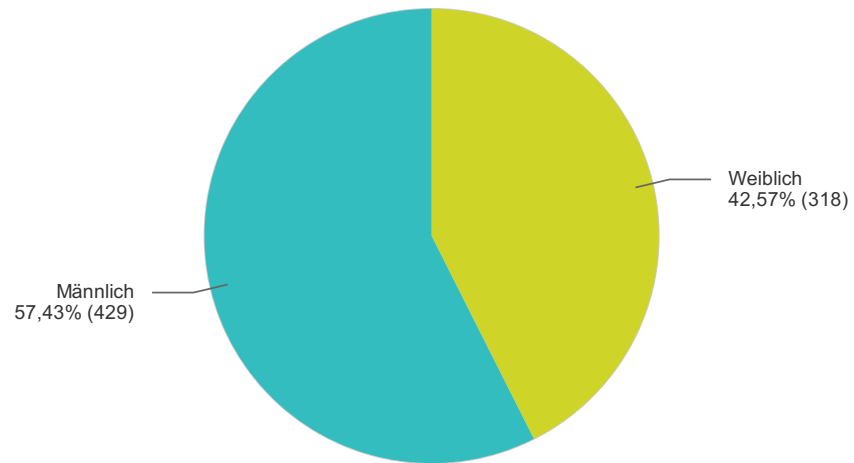


Q1 Ich bin eher...

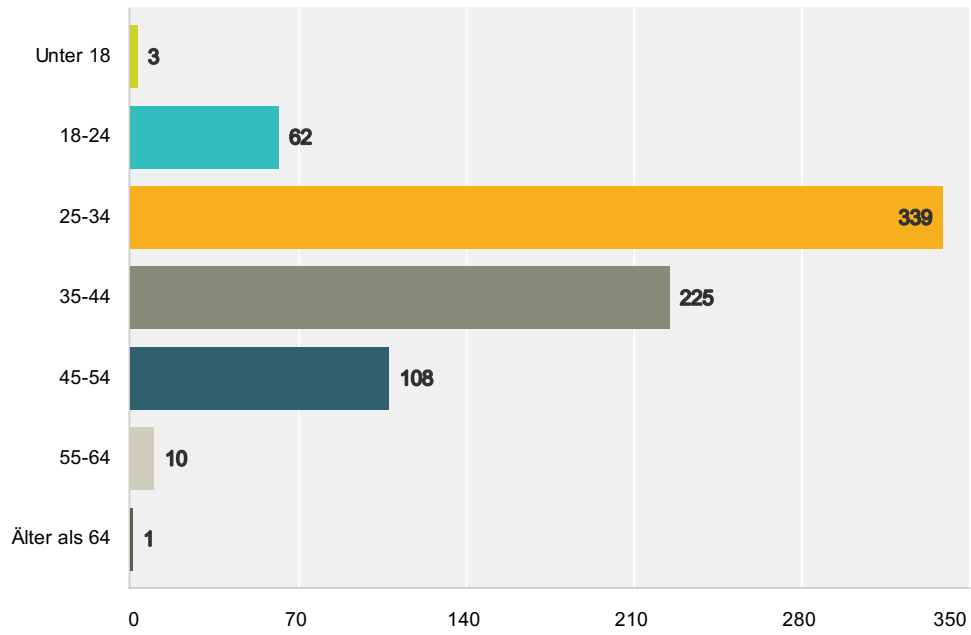
Beantwortet: 747 Übersprungen: 4



Antwortmöglichkeiten	Beantwortungen	
Weiblich	42,57%	318
Männlich	57,43%	429
Gesamt		747

Q2 Mein aktuelles Alter in Jahren...

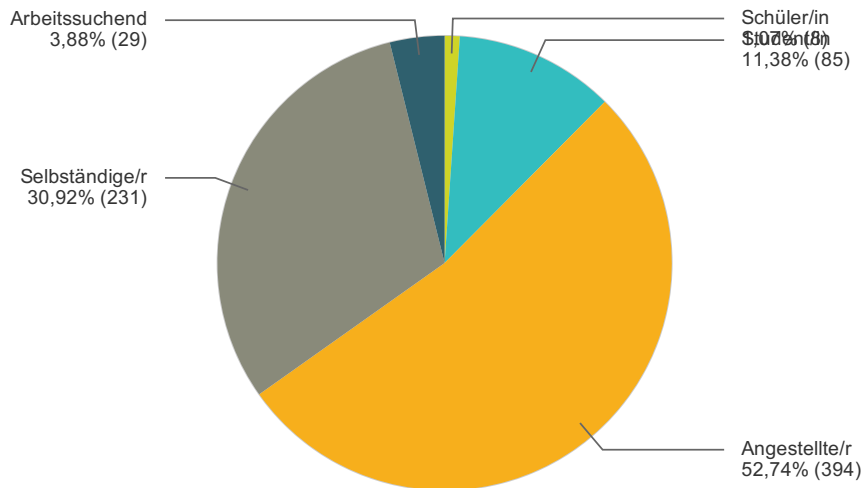
Beantwortet: 748 Übersprungen: 3



Antwortmöglichkeiten	Beantwortungen	
Unter 18	0,40%	3
18-24	8,29%	62
25-34	45,32%	339
35-44	30,08%	225
45-54	14,44%	108
55-64	1,34%	10
Äter als 64	0,13%	1
Gesamt		748

Q3 Ich bin...

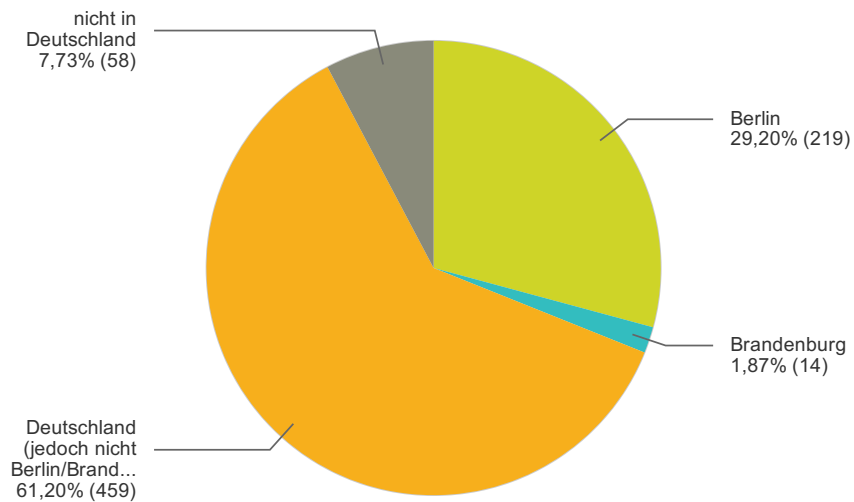
Beantwortet: 747 Übersprungen: 4



Antwortmöglichkeiten	Beantwortungen	
Schüler/in	1,07%	8
Student/in	11,38%	85
Angestellte/r	52,74%	394
Selbständige/r	30,92%	231
Arbeitssuchend	3,88%	29
Gesamt		747

Q4 Ich wohne in...

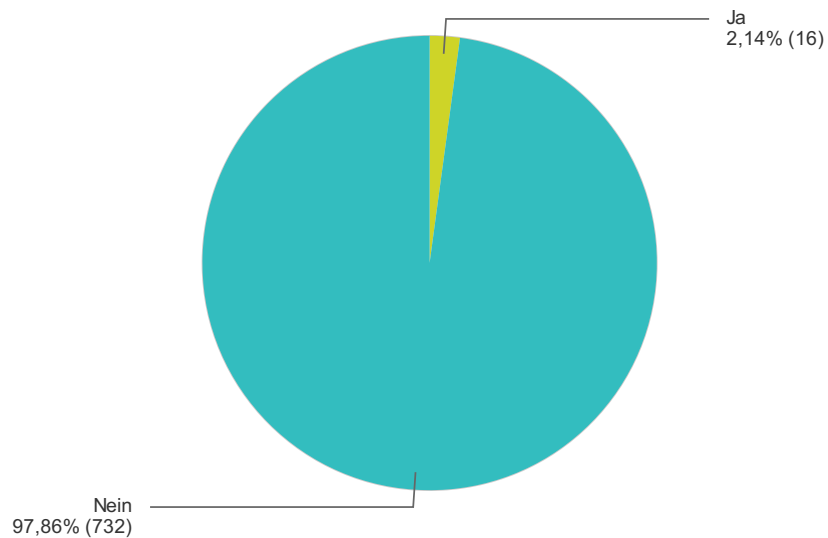
Beantwortet: 750 Übersprungen: 1



Antwortmöglichkeiten	Beantwortungen	
Berlin	29,20%	219
Brandenburg	1,87%	14
Deutschland (jedoch nicht Berlin/Brandenburg)	61,20%	459
nicht in Deutschland	7,73%	58
Gesamt		750

Q5 Ich war mit Kind/ern auf der re:publica:

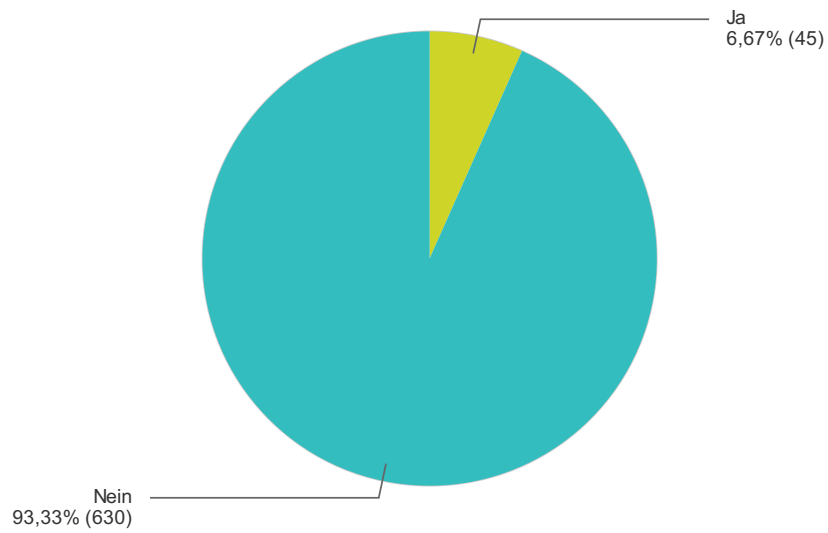
Beantwortet: 748 Übersprungen: 3



Antwortmöglichkeiten	Beantwortungen	
Ja	2,14%	16
Nein	97,86%	732
Gesamt		748

Q6 Ich werde mein/e Kind/er nächstes Jahr wieder mitbringen:

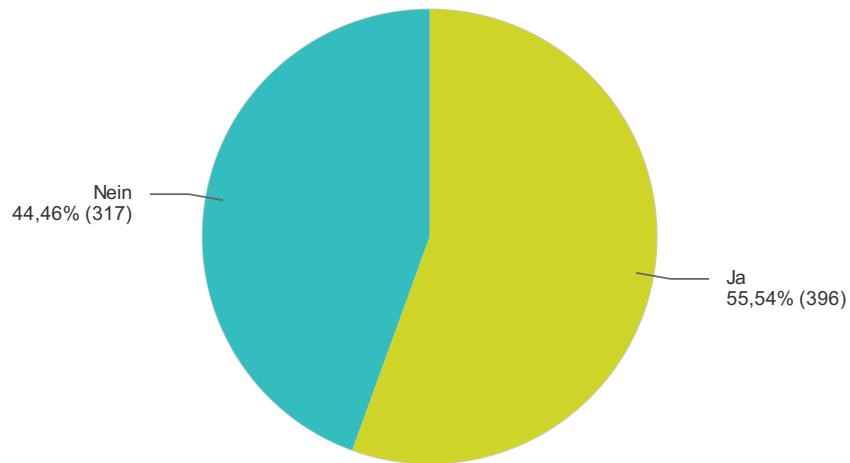
Beantwortet: 675 Übersprungen: 76



Antwortmöglichkeiten	Beantwortungen	
Ja	6,67%	45
Nein	93,33%	630
Gesamt		675

Q7 Mehr inhaltliche Einbindung von Kindern/Jugendlichen finde ich sinnvoll:

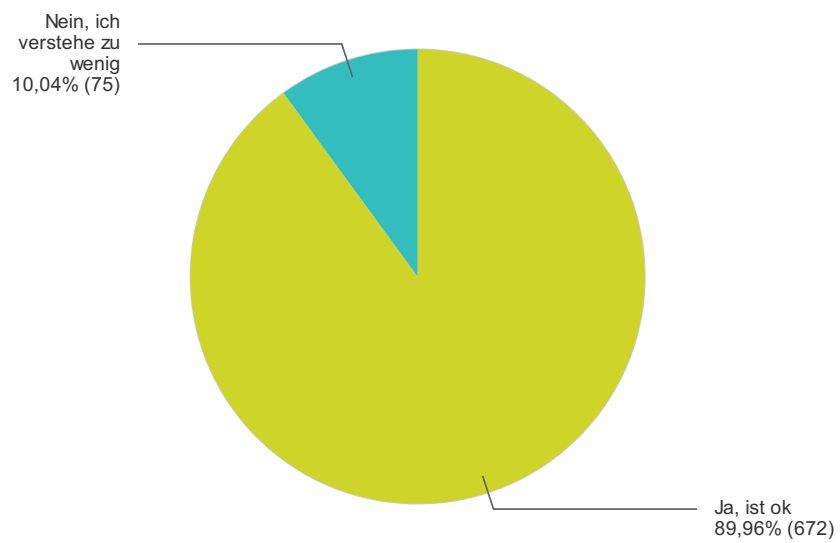
Beantwortet: 713 Übersprungen: 38



Antwortmöglichkeiten	Beantwortungen	
Ja	55,54%	396
Nein	44,46%	317
Gesamt		713

Q8 Mit englischsprachigen Vorträgen komme ich klar:

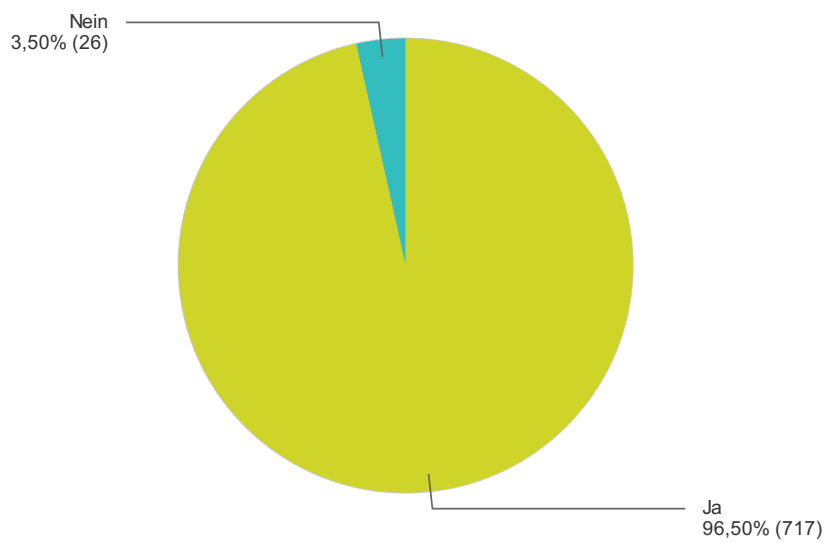
Beantwortet: 747 Übersprungen: 4



Antwortmöglichkeiten	Beantwortungen	
Ja, ist ok	89,96%	672
Nein, ich verstehe zu wenig	10,04%	75
Gesamt		747

Q9 Ich nutze das Internet derzeit auch mobil (via Handy, Tablet etc.):

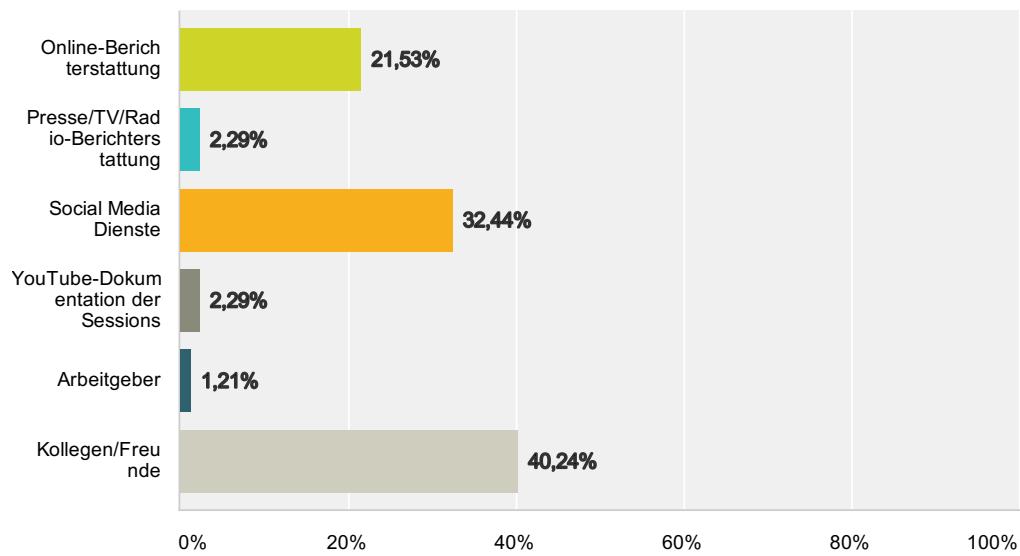
Beantwortet: 743 Übersprungen: 8



Antwortmöglichkeiten	Beantwortungen	
Ja	96,50%	717
Nein	3,50%	26
Gesamt		743

Q10 Ich wurde erstmals aufmerksam auf die re:publica durch:

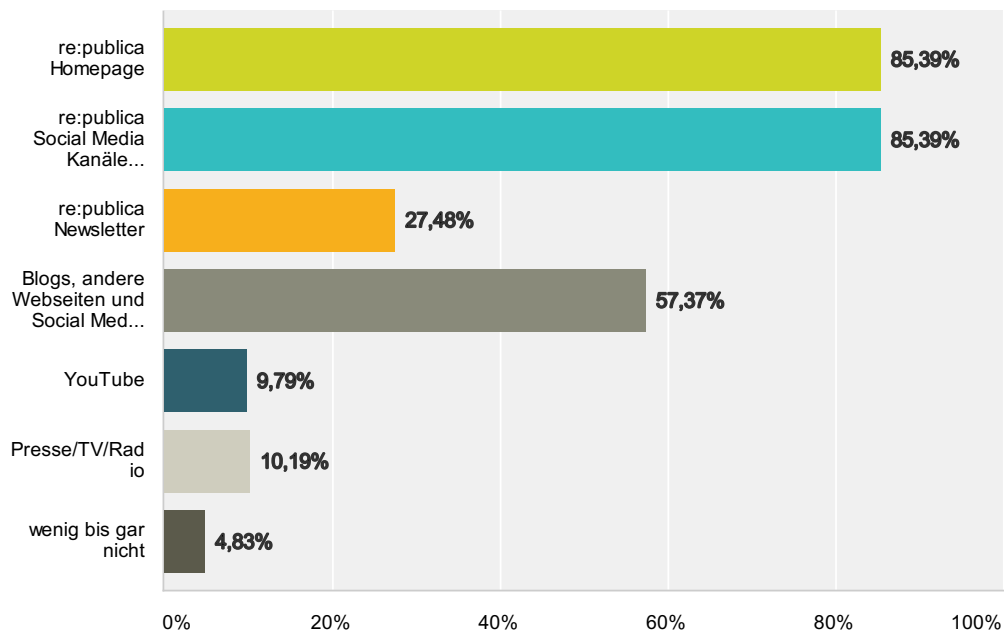
Beantwortet: 743 Übersprungen: 8



Antwortmöglichkeiten	Beantwortungen	
Online-Berichterstattung	21,53%	160
Presse/TV/Radio-Berichterstattung	2,29%	17
Social Media Dienste	32,44%	241
YouTube-Dokumentation der Sessions	2,29%	17
Arbeitgeber	1,21%	9
Kollegen/Freunde	40,24%	299
Gesamt		743

Q11 Über Neuigkeiten zur re:publica habe ich mich vor und während der Veranstaltung informiert über (mehrfache Antworten möglich):

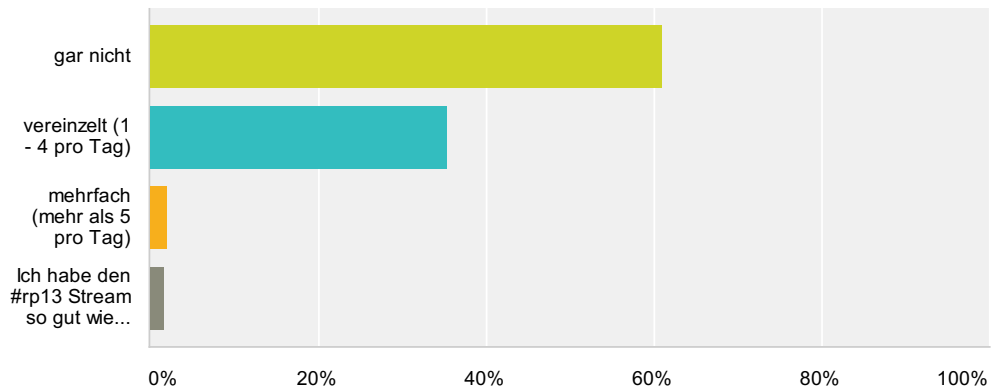
Beantwortet: 746 Übersprungen: 5



Antwortmöglichkeiten	Beantwortungen	
re:publica Homepage	85,39%	637
re:publica Social Media Kanäle (Twitter, Facebook etc.)	85,39%	637
re:publica Newsletter	27,48%	205
Blogs, andere Webseiten und Social Media Kanäle meines Vertrauens	57,37%	428
YouTube	9,79%	73
Presse/TV/Radio	10,19%	76
wenig bis gar nicht	4,83%	36
Befragte gesamt: 746		

Q12 Vorträge und Sessions auf Stage 1 im Live-Stream habe ich mir während der re:publica angeschaut:

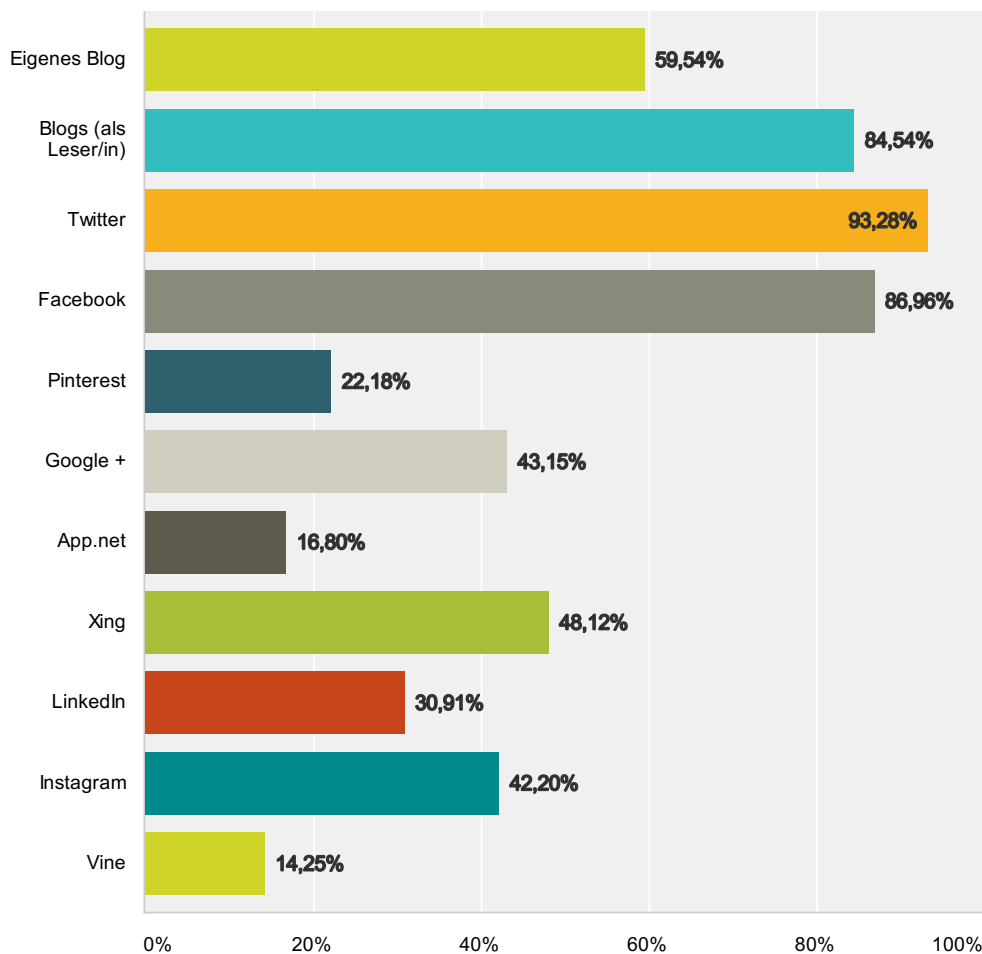
Beantwortet: 746 Übersprungen: 5



Antwortmöglichkeiten	Beantwortungen	
gar nicht	60,99%	455
vereinzelt (1 - 4 pro Tag)	35,39%	264
mehrfach (mehr als 5 pro Tag)	2,01%	15
Ich habe den #rp13 Stream so gut wie immer verfolgt	1,61%	12
Gesamt		746

Q13 Ich nutze folgende Online-Dienste relativ regelmäßig (mehrfache Antworten möglich):

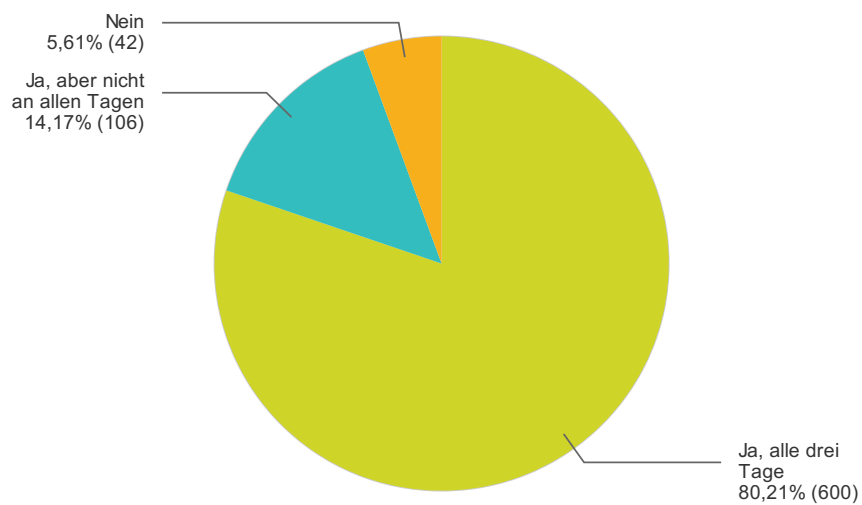
Beantwortet: 744 Übersprungen: 7



Antwortmöglichkeiten	Beantwortungen	
Eigenes Blog	59,54%	443
Blogs (als Leser/in)	84,54%	629
Twitter	93,28%	694
Facebook	86,96%	647
Pinterest	22,18%	165
Google +	43,15%	321
App.net	16,80%	125
Xing	48,12%	358
LinkedIn	30,91%	230
Instagram	42,20%	314
Vine	14,25%	106
Befragte gesamt: 744		

Q14 Ich war bei der re:publica 2013 persönlich anwesend:

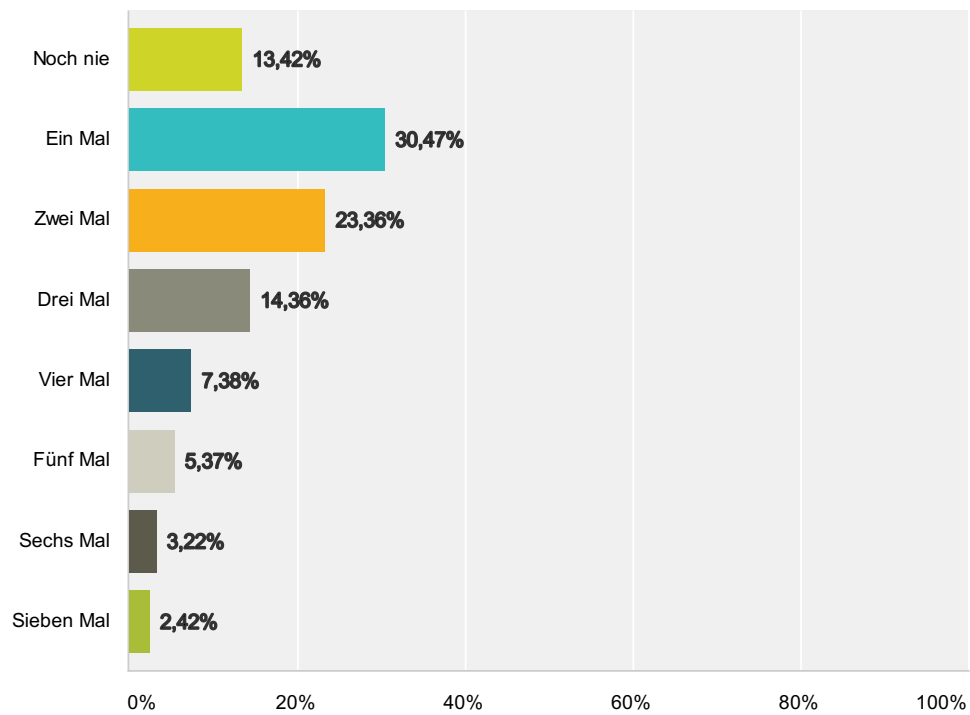
Beantwortet: 748 Übersprungen: 3



Antwortmöglichkeiten	Beantwortungen	
Ja, alle drei Tage	80,21%	600
Ja, aber nicht an allen Tagen	14,17%	106
Nein	5,61%	42
Gesamt		748

Q15 Insgesamt war ich so oft persönlich anwesend auf der re:publica:

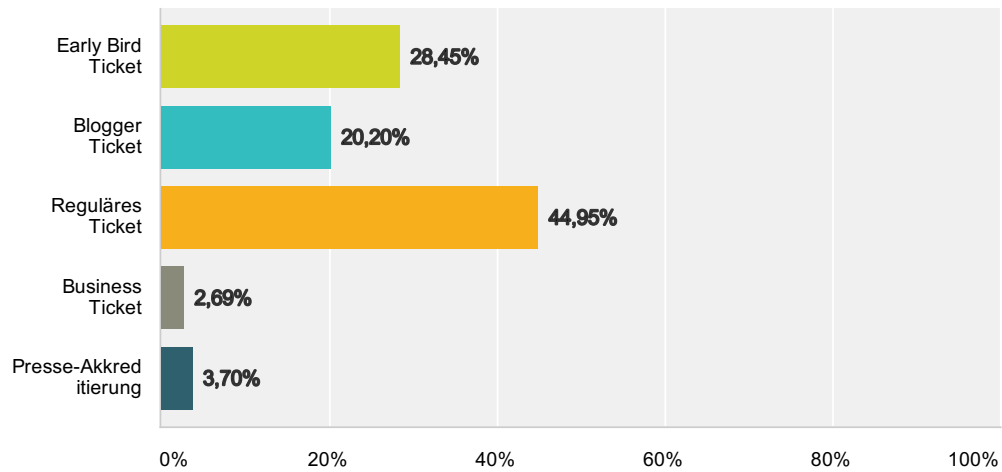
Beantwortet: 745 Übersprungen: 6



Antwortmöglichkeiten	Beantwortungen	
Noch nie	13,42%	100
Ein Mal	30,47%	227
Zwei Mal	23,36%	174
Drei Mal	14,36%	107
Vier Mal	7,38%	55
Fünf Mal	5,37%	40
Sechs Mal	3,22%	24
Sieben Mal	2,42%	18
Gesamt		745

Q16 Mein Ticket war ein:

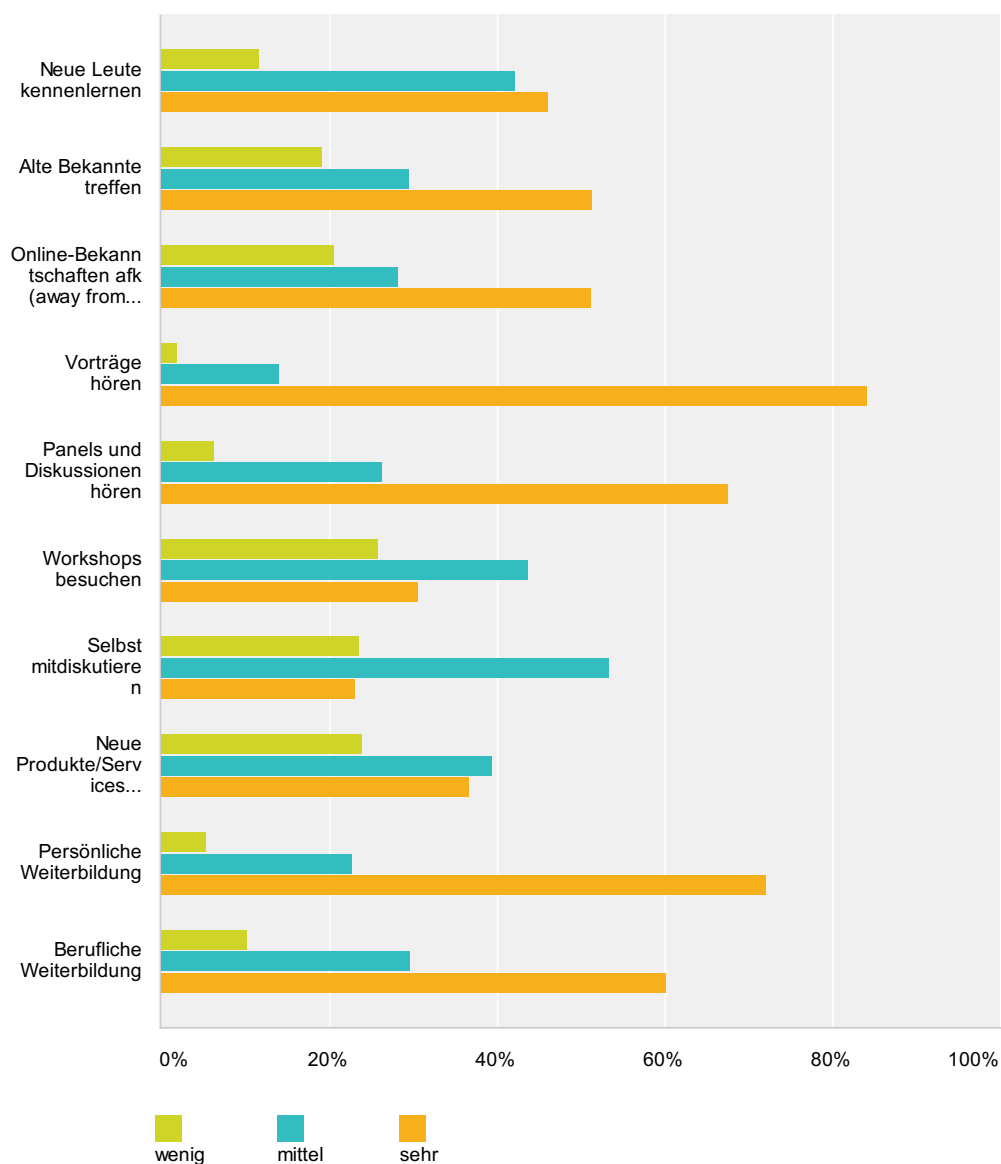
Beantwortet: 594 Übersprungen: 157



Antwortmöglichkeiten	Beantwortungen	
Early Bird Ticket	28,45%	169
Blogger Ticket	20,20%	120
Reguläres Ticket	44,95%	267
Business Ticket	2,69%	16
Presse-Akkreditierung	3,70%	22
Gesamt		594

Q17 Mich interessiert die re:publica aus folgenden Gründen:

Beantwortet: 745 Übersprungen: 6



	wenig	mittel	sehr	Gesamt	Durchschnittliche Bewertung
Neue Leute kennenlernen	11,67% 86	42,20% 311	46,13% 340	737	2,34
Alte Bekannte treffen	19,13% 140	29,51% 216	51,37% 376	732	2,32
Online-Bekanntschafte afk (away from keyboard) treffen	20,60% 150	28,16% 205	51,24% 373	728	2,31
Vorträge hören	1,88% 14	13,98% 104	84,14% 626	744	2,82
Panels und Diskussionen hören	6,22% 46	26,25% 194	67,52% 499	739	2,61
Workshops besuchen	25,81% 191	43,65% 323	30,54% 226	740	2,05
Selbst mitdiskutieren	23,60% 173	53,34% 391	23,06% 169	733	1,99

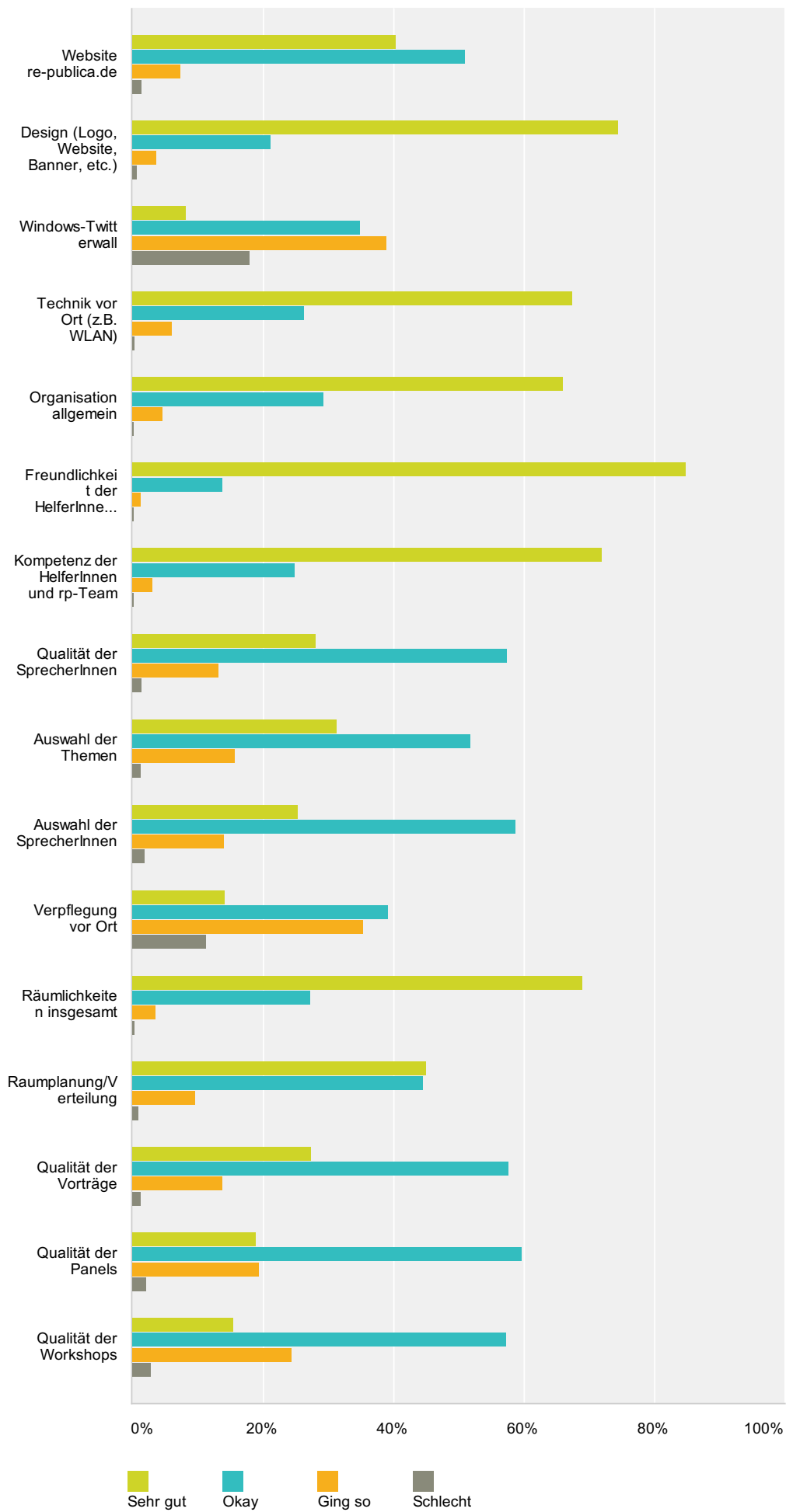
Die re:publica 2013 Umfrage

Neue Produkte/Services kennenlernen	23,87% 175	39,43% 289	36,70% 269	733	2,13
Persönliche Weiterbildung	5,27% 39	22,70% 168	72,03% 533	740	2,67
Berufliche Weiterbildung	10,20% 75	29,66% 218	60,14% 442	735	2,50

Q18 Meine Meinung zu folgenden Punkten:

Beantwortet: 744 Übersprungen: 7

Die re:publica 2013 Umfrage



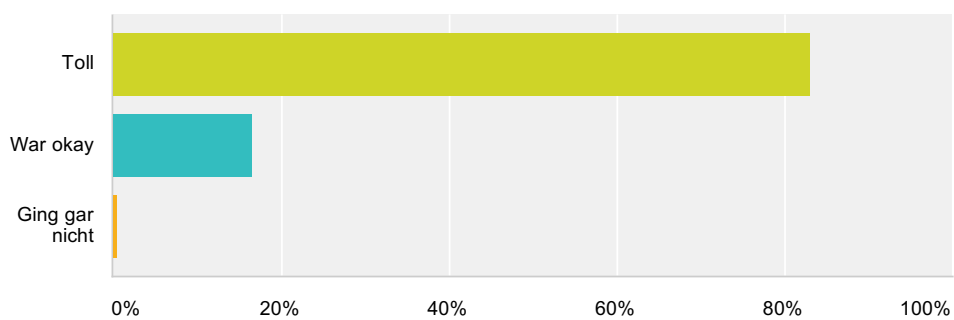
Sehr gut	Okay	Ging so	Schlecht	Gesamt	Durchschnittliche Bewertung
----------	------	---------	----------	--------	-----------------------------

Die re:publica 2013 Umfrage

Website re-publica.de	40,35% 299	51,01% 378	7,29% 54	1,35% 10	741	1,70
Design (Logo, Website, Banner, etc.)	74,53% 550	21,14% 156	3,66% 27	0,68% 5	738	1,30
Windows-Twitterwall	8,15% 53	34,92% 227	38,92% 253	18% 117	650	2,67
Technik vor Ort (z.B. WLAN)	67,42% 478	26,23% 186	6,06% 43	0,28% 2	709	1,39
Organisation allgemein	65,97% 475	29,31% 211	4,58% 33	0,14% 1	720	1,39
Freundlichkeit der HelferInnen und rp-Team	84,82% 598	13,76% 97	1,28% 9	0,14% 1	705	1,17
Kompetenz der HelferInnen und rp-Team	71,98% 501	24,86% 173	3,02% 21	0,14% 1	696	1,31
Qualität der SprecherInnen	28,06% 202	57,36% 413	13,19% 95	1,39% 10	720	1,88
Auswahl der Themen	31,28% 228	51,85% 378	15,64% 114	1,23% 9	729	1,87
Auswahl der SprecherInnen	25,35% 182	58,77% 422	14,07% 101	1,81% 13	718	1,92
Verpflegung vor Ort	14,14% 100	39,18% 277	35,36% 250	11,32% 80	707	2,44
Räumlichkeiten insgesamt	68,96% 491	27,25% 194	3,51% 25	0,28% 2	712	1,35
Raumplanung/Verteilung	45,06% 319	44,49% 315	9,60% 68	0,85% 6	708	1,66
Qualität der Vorträge	27,35% 198	57,60% 417	13,81% 100	1,24% 9	724	1,89
Qualität der Panels	18,91% 128	59,68% 404	19,35% 131	2,07% 14	677	2,05
Qualität der Workshops	15,45% 93	57,31% 345	24,42% 147	2,82% 17	602	2,15

Q19 Meine Meinung zu den Räumlichkeiten in der STATION-Berlin:

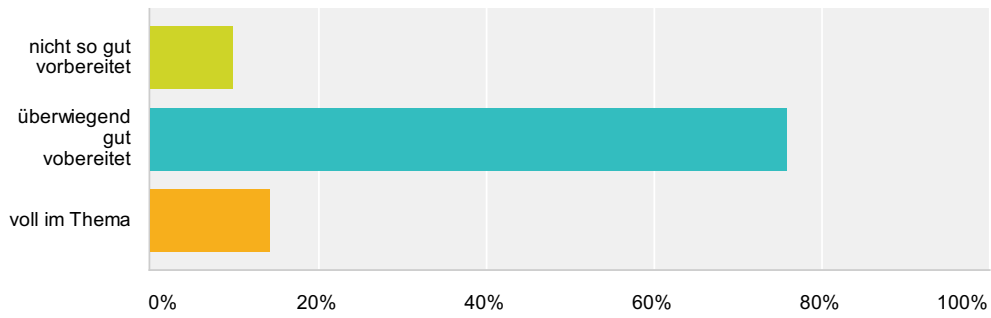
Beantwortet: 718 Übersprungen: 33



Antwortmöglichkeiten	Beantwortungen	
Toll	83,01%	596
War okay	16,57%	119
Ging gar nicht	0,42%	3
Gesamt		718

Q20 Meiner Meinung nach waren die Moderatorinnen und Moderatoren auf den Bühnen inhaltlich:

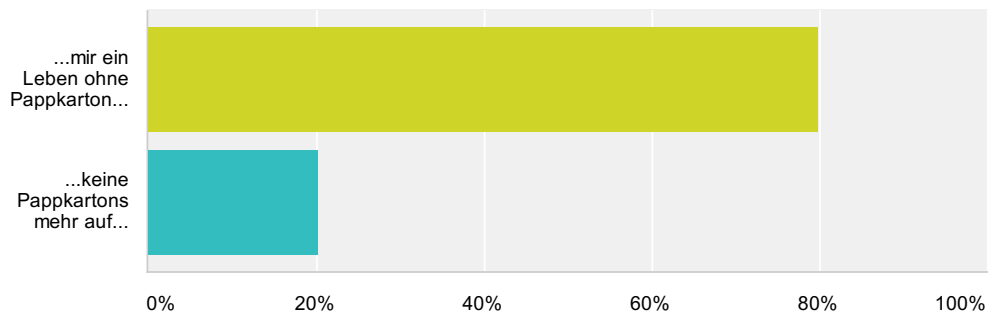
Beantwortet: 722 Übersprungen: 29



Antwortmöglichkeiten	Beantwortungen	
nicht so gut vorbereitet	9,83%	71
überwiegend gut vobereitet	75,90%	548
voll im Thema	14,27%	103
Gesamt		722

Q21 Seit der #rp13 kann ich:

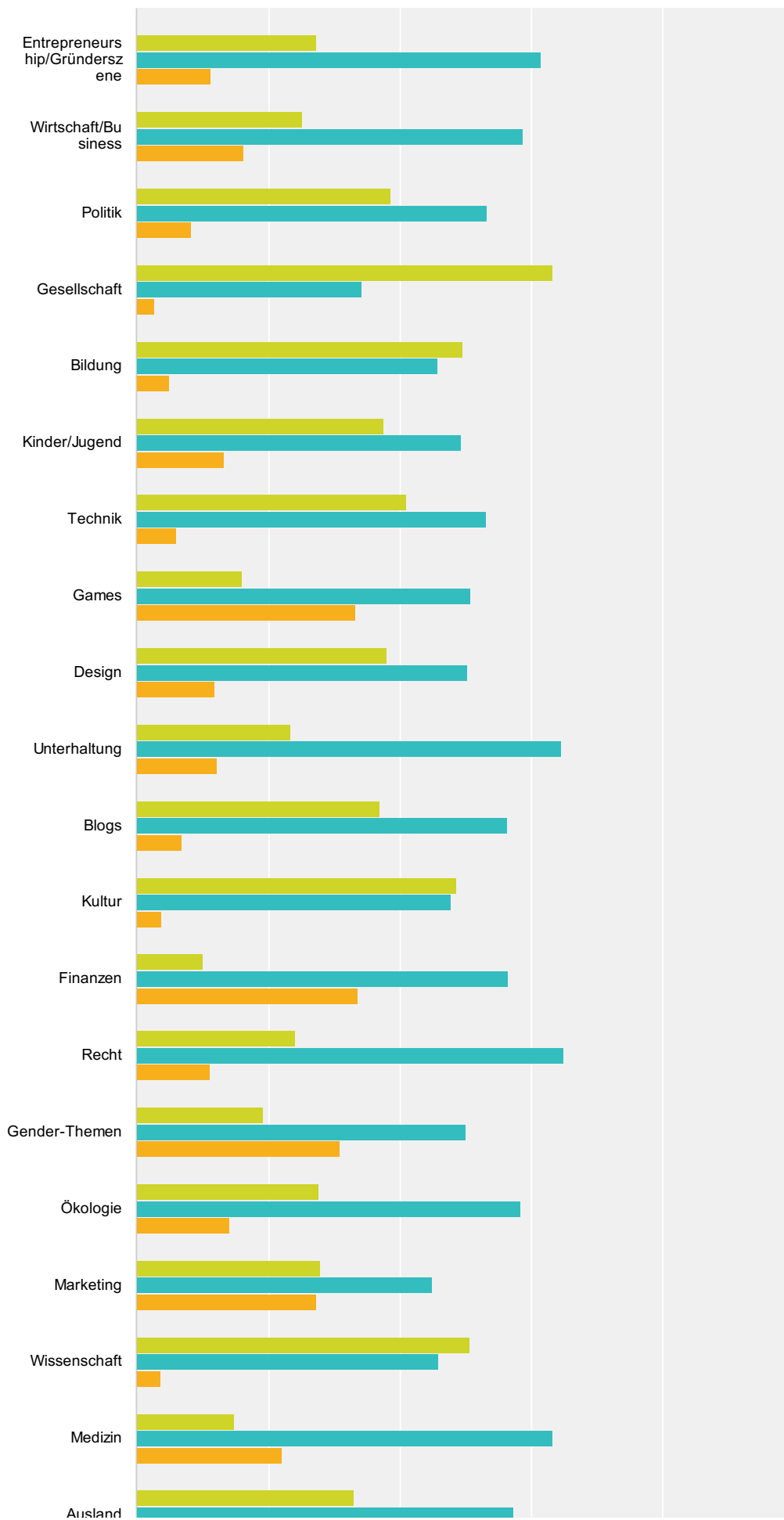
Beantwortet: 669 Übersprungen: 82



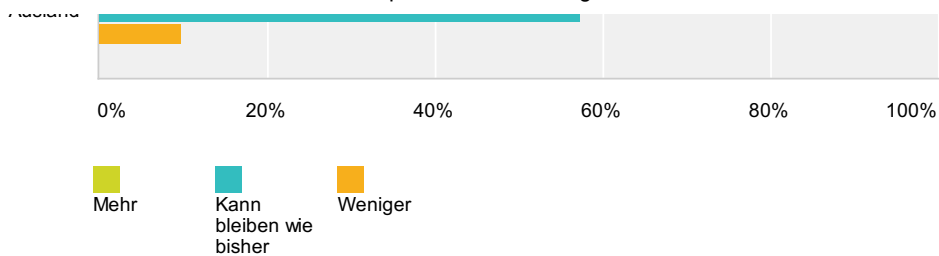
Antwortmöglichkeiten	Beantwortungen
...mir ein Leben ohne Pappkartons nicht mehr vorstellen.	79,82% 534
...keine Pappkartons mehr auf Veranstaltungen sehen.	20,18% 135
Gesamt	669

Q22 Für die Zukunft wünsche ich mir folgende Themen...

Beantwortet: 739 Übersprungen: 12



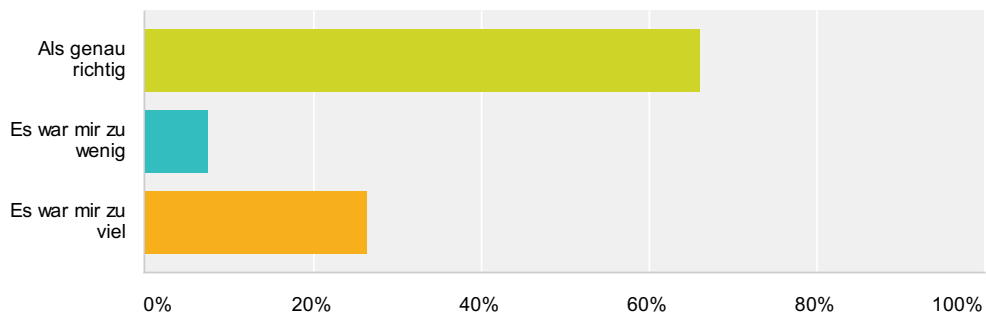
Die re:publica 2013 Umfrage



	Mehr	Kann bleiben wie bisher	Weniger	Gesamt	Durchschnittliche Bewertung
Entrepreneurship/Gründerszene	27,30% 193	61,53% 435	11,17% 79	707	1,84
Wirtschaft/Business	25,14% 179	58,71% 418	16,15% 115	712	1,91
Politik	38,60% 276	53,29% 381	8,11% 58	715	1,70
Gesellschaft	63,27% 453	34,22% 245	2,51% 18	716	1,39
Bildung	49,50% 350	45,69% 323	4,81% 34	707	1,55
Kinder/Jugend	37,45% 264	49,36% 348	13,19% 93	705	1,76
Technik	40,90% 290	53,17% 377	5,92% 42	709	1,65
Games	15,98% 112	50,78% 356	33,24% 233	701	2,17
Design	38,03% 270	50,28% 357	11,69% 83	710	1,74
Unterhaltung	23,36% 164	64,53% 453	12,11% 85	702	1,89
Blogs	36,90% 262	56,34% 400	6,76% 48	710	1,70
Kultur	48,59% 345	47,75% 339	3,66% 26	710	1,55
Finanzen	10% 70	56,43% 395	33,57% 235	700	2,24
Recht	24,01% 170	64,97% 460	11,02% 78	708	1,87
Gender-Themen	19,09% 135	50,07% 354	30,83% 218	707	2,12
Ökologie	27,55% 192	58,39% 407	14,06% 98	697	1,87
Marketing	27,84% 196	44,89% 316	27,27% 192	704	1,99
Wissenschaft	50,57% 357	45,89% 324	3,54% 25	706	1,53
Medizin	14,68% 102	63,31% 440	22,01% 153	695	2,07
Ausland	32,95% 231	57,35% 402	9,70% 68	701	1,77

Q23 Ich empfand den Programmumfang der re:publica 2013 als:

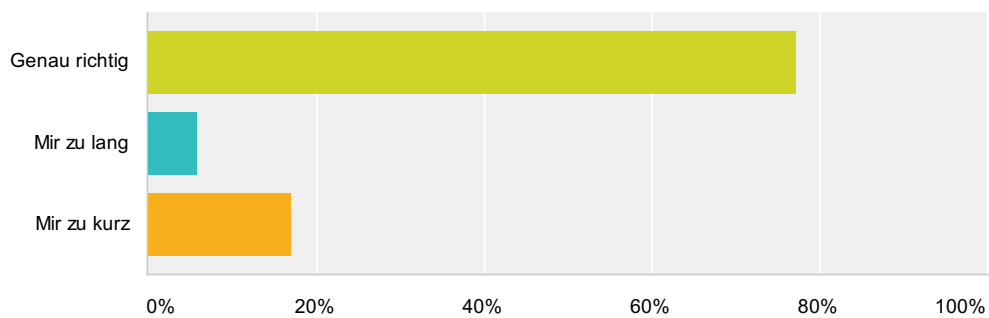
Beantwortet: 736 Übersprungen: 15



Antwortmöglichkeiten	Beantwortungen	
Als genau richtig	66,17%	487
Es war mir zu wenig	7,47%	55
Es war mir zu viel	26,36%	194
Gesamt		736

Q24 Die Dauer der re:publica 2013 mit drei Tagen ist:

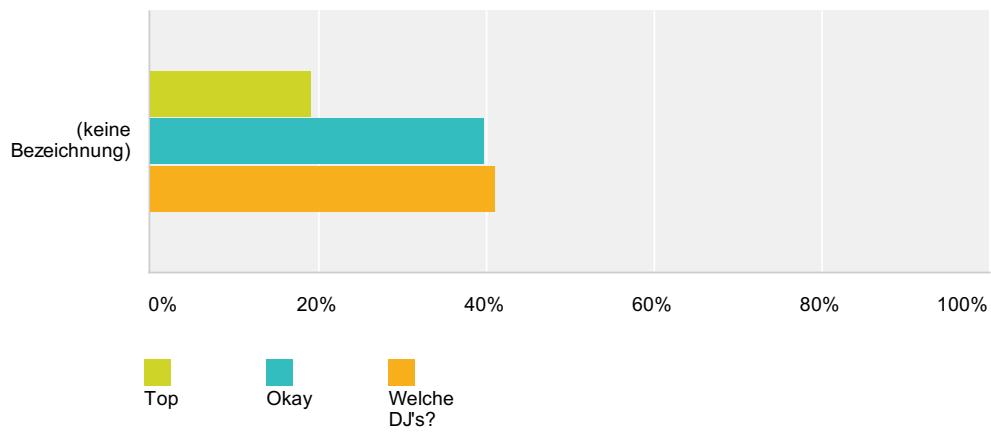
Beantwortet: 742 Übersprungen: 9



Antwortmöglichkeiten	Beantwortungen	
Genau richtig	77,22%	573
Mir zu lang	5,80%	43
Mir zu kurz	16,98%	126
Gesamt		742

Q25 Das Abendprogramm mit Party und DJ's fand ich:

Beantwortet: 667 Übersprungen: 84



	Top	Okay	Welche DJ's?	Gesamt	Durchschnittliche Bewertung
(keine Bezeichnung)	19,19% 128	39,73% 265	41,08% 274	667	2,22

**Q26 Für die Zukunft wünsche ich mir für das
Abendprogramm:**

Beantwortet: 286 Übersprungen: 465

**Q27 Meine Lieblingssession auf der
re:publica war:**

Beantwortet: 454 Übersprungen: 297

**Q28 Am meisten hat mir an der re:publica
2013 gefallen:**

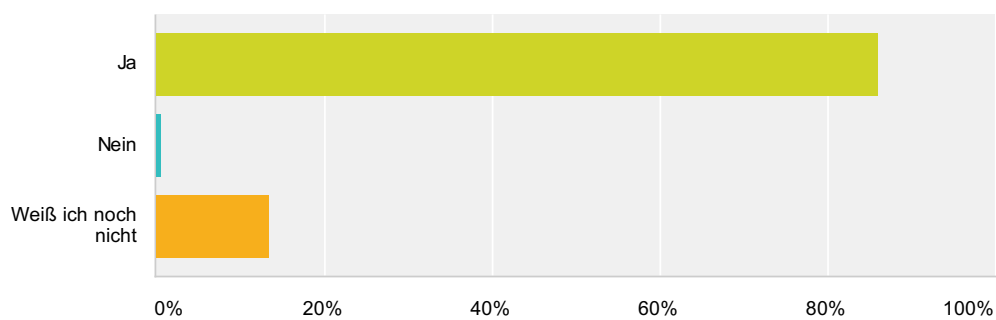
Beantwortet: 751 Übersprungen: 0

**Q29 Am wenigsten hat mir an der re:publica
2013 gefallen:**

Beantwortet: 751 Übersprungen: 0

Q30 Planst Du in der Zukunft erneut zur re:publica zu kommen?

Beantwortet: 745 Übersprungen: 6



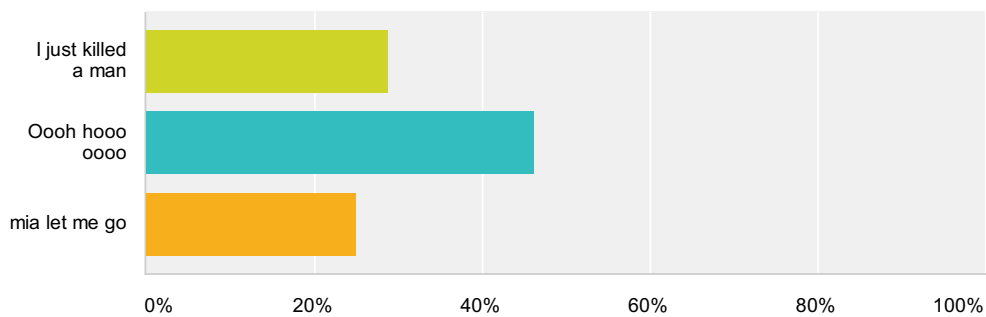
Antwortmöglichkeiten	Beantwortungen	
Ja	86,04%	641
Nein	0,54%	4
Weiß ich noch nicht	13,42%	100
Gesamt		745

Q31 Was ich euch schon immer mal sagen wollte:

Beantwortet: 397 Übersprungen: 354

Q32 Mama?

Beantwortet: 652 Übersprungen: 99



Antwortmöglichkeiten	Beantwortungen	
I just killed a man	28,83%	188
Ooh hooo oooo	46,17%	301
mia let me go	25%	163
Gesamt		652